


Thank you for riding with us!



AMBOSSTOYS®



Ride timeless design toys

¡Advertencia! Warning!
Attenzione! Aviso!
Attention! Achtung!
Waarschuwing! تحذير!
Προσοχή! Upozornienie!



Sie kaufen einen Mehrwert, wenn Sie sich für ein Spielzeug von Ambosstoys entscheiden

DE

Import und Vertrieb: Siehe Verpackung

Hergestellt von: De Dong Toys Company LTD, Saigon - Ho Chi Minh City, Vietnam.

Modell Name: PRIMO

Für Kinder bis 36 Monate, mit einem Maximalgewicht von 20 kg geeignet.

Spielzeuge von Ambosstoys erfüllen die vorgeschriebenen US- und EU-Standards für

Spielzeugsicherheit und -material (Schwermetalle, Phthalate, Cadmium). US CPSC & ASTM F963-17, EU 2009/48/EG, DIN EN 71.

Anweisungen für die Reinigung und Wartung:

Zum Reinigen und Trocknen der Oberfläche nie harte Materialien verwenden. Nur von Hand und ohne Scheuermittel waschen und mit einem weichen Handtuch abtrocknen. Achsen und bewegliche Teile regelmässig ölen. Schrauben und Muttern vor und nach jeder Fahrt kontrollieren. Sicherstellen, dass die Griffe des Lenkrads gut festgeschraubt sind. Diese Anleitung zusammen mit anderen wichtigen Unterlagen aufbewahren.



ACHTUNG / VORSICHT:

- ✓ Achtung. Nicht von Kindern über 36 Monaten zu benutzen, da sonst die Festigkeit der Teile beeinträchtigt werden kann. Nicht für Kinder mit einem Gewicht über 20kg geeignet.
- ✓ Dieses Aufsitzspielzeug hat keine Bremsen. Klären Sie das Kind über die fehlenden Bremseigenschaften auf.
- ✓ Ständige Aufsicht durch einen Erwachsenen erforderlich.
- ✓ Aufgrund der Mindestanforderungen an das Gleichgewicht und die Koordination für eine sichere Bedienung nicht für Kinder unter 12 Monaten geeignet.
- ✓ Mit Vorsicht verwenden, denn zur Vermeidung von Stürzen oder Zusammenstößen, die zu Verletzungen des Benutzers oder Dritter führen könnten, sind bestimmte Fähigkeiten erforderlich.
- ✓ Nie im Verkehr, in der Nähe von Motorfahrzeugen, auf Strassen, Fahrbahnen, Gassen, bei Schwimmbecken, Hügeln, Treppen, Zufahrten, bei Gefälle, auf öffentlichen Strassen und Autobahnen verwenden. Nur auf geeignetem Gelände ohne Hindernisse verwenden.
- ✓ Nie mehr als ein Fahrer auf einmal.
- ✓ Nicht geeignet bei nassem Wetter, Regen, Eis oder Schnee.
- ✓ Schuhe und Schutzkleidung tragen (Helm, Handschuhe, Knieschoner, Ellbogenschoner usw.), die den lokalen Gesetzen und Bestimmungen entsprechen.
- ✓ Die Montage muss von einem Erwachsenen ausgeführt werden.
- ✓ Enthält vor der Montage Kleinteile, dadurch besteht Erstickungsgefahr für Kinder.
- ✓ Enthält möglicherweise gefährliche scharfe Kanten und Spitzen.
- ✓ Vor jeder Fahrt sicherstellen, dass keine Teile lose sind.
- ✓ Das Spielzeug muss jederzeit in sicherem Betriebszustand gehalten werden.
- ✓ Das Spielzeug nicht draußen aufbewahren, wo es den Elementen ausgesetzt ist.
- ✓ Wenn Sie zusätzliche Elemente finden, entsorgen Sie diese und halten Sie sie von Kindern fern.



ACHTUNG / VORSICHT:

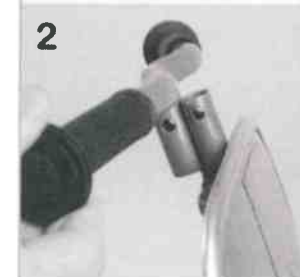

DIE MONTAGE MUSS VON EINEM ERWACHSENEN AUSGEFÜHRT WERDEN.

- Erstickungsgefahr für Kinder unter 3 Jahren.
- Enthält vor der Montage Kleinteile.
- Kleinteile enthalten möglicherweise scharfe Kanten und/oder Spitzen.
- Alle Befestigungsteile müssen fest angezogen sein.
- Sämtliches Verpackungsmaterial entfernen, bevor Sie Ihrem Kind PRIMO geben.


VORSICHT:



Der Lenker befindet sich im Innenraum. PRIMO umdrehen und den Lenker heraus nehmen.



2
Lenker neben die Gabel halten um zu sehen ob Distanzringe notwendig sind.



3
Lenker nach unten drücken bis die Löcher übereinstimmen.



4
Lenker geht zwischen die zwei Unterlagsscheiben



5
Unterlagsscheibe auf Schraube legen (4) und durch Lenker und Gabel schieben, dann mit dem Schlüssel anziehen. WICHTIG: Maximal anziehen damit der Lenker nicht wackelt.



AMBOSSTOYS®